

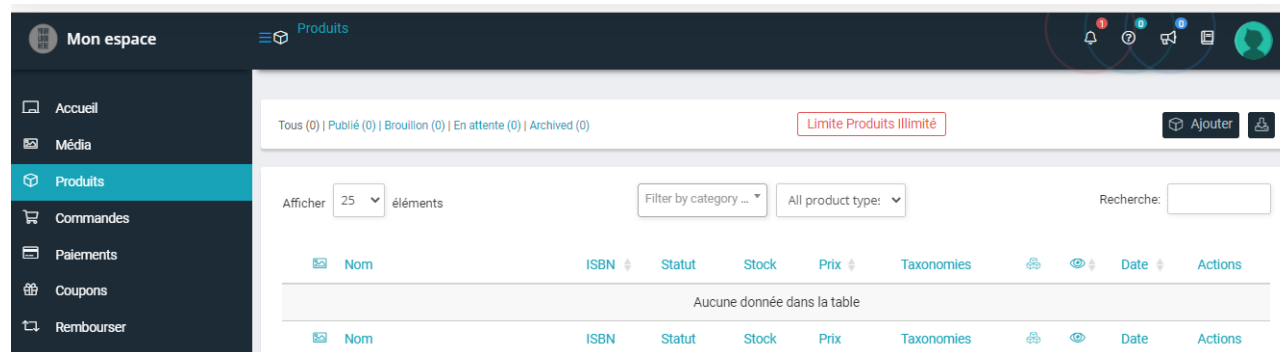
Tuto 4 : Ajouter un produit (livre) à vendre – produit simple

Ce tuto vous présente comment ajouter un produit simple dans votre boutique.

Un produit simple correspond à un produit vendu dans un seul format (broché ou epub ou mobi).

Si vous souhaitez vendre votre livre dans 1 ou 3 formats (broché, epub et mobi), il s'agira d'un produit variable (tuto disponible).

Comment accéder à la création de produits ? 2 possibilités :



1. **Depuis le tableau de bord / l'accueil** : lorsque vous passez la souris sur l'onglet Produits dans le menu de gauche, cliquez sur le libellé « Ajouter » qui apparaît; ou
2. Sur l'onglet **Produits** : **cliquez sur le bouton Ajouter** en haut à droite.

La boîte de création s'ouvre :

Ajouter un produit Ajouter

Produit simple ▼

Virtuel Téléchargeable

Titre du produit

Prix (€)* Prix Promo (€)

Catégories [planification](#)
Choisissez Catégories... ▼

Étiquettes ⓘ
Choose Tags ... ▼

Visibilité du catalogue :
Catalogue et recherche ▼

Sélectionnez : Produit simple.

- Si votre produit est un **livre numérique / Ebook**, cochez les deux cases **Virtuel et Téléchargeable** (*Téléchargeable permet de charger (uploader) votre livre sur la plateforme ; Virtuel permet de neutraliser les frais de livraison et de passer la commande directement au statut Terminée après le paiement : il faut donc cocher les 2*).

Pour un livre **broché**, ne rien cocher.

- Renseignez le **Titre du livre** dans le champ « Titre du produit »
- **Renseignez le Prix standard** (le prix est en Euros TTC)

*Rappel : en France, un livre neuf, imprimé ou numérique, doit être proposé à la vente à un **prix unique quel que soit le réseau de distribution**. Si votre livre est vendu sur une autre plateforme ou en librairie, le prix doit être le même.*

- Le **Prix promo** n'est à saisir que si vous êtes effectivement en période de promotion, ou si vous en planifiez une en cliquant sur [Planification](#) (saisissez alors les dates de début et de fin de la promotion). Le prix promo s'affichera sur la page produit avec le prix standard barré.
- Renseignez la **Catégorie = genre du livre**

Sélectionnez une ou plusieurs Catégories ou sous-catégories correspondant au genre de votre livre. Il est important de bien saisir le genre pour informer le lecteur et permettre de faire des tris sur le site.

→ *Si vous pensez qu'une catégorie est manquante, n'hésitez pas à nous le signaler par Message ou par mail à [contact\(@\)leslisseurs.com](mailto:contact(@)leslisseurs.com) et nous pourrons éventuellement l'ajouter.*

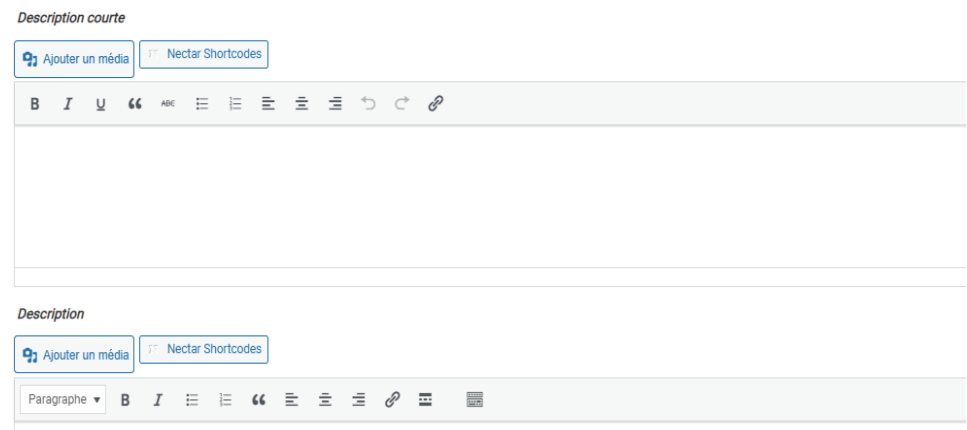
- Sélectionnez une **Etiquette** (broché, epub ou mobi), correspondant au format proposé, pour faciliter l'identification et les recherches des lecteurs sur le site.
- Ajouter **la couverture du livre en image principale** sur la droite

Vous pouvez ajouter d'autres images comme la 4ème de couverture, une autre illustration ou même un extrait qui donnera envie au lecteur.

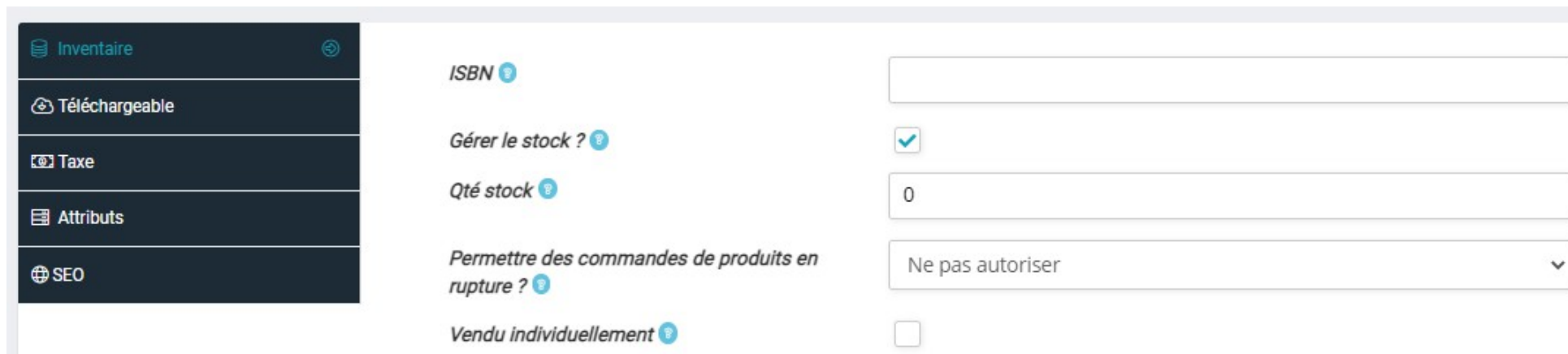
- **Visibilité** : laissez le niveau de visibilité sur « catalogue et recherche »

Descriptions

- Ajoutez une **description courte (quelques mots)** qui apparaîtra en sous-titre (directement sous le Titre du livre dans la boutique
- Ajoutez ensuite une **description (complète)** : le résumé du livre ou le texte de la 4ème de couverture.



Onglet Inventaire :



Inventaire	ISBN	<input type="text"/>
Téléchargeable	Gérer le stock ?	<input checked="" type="checkbox"/>
Taxe	Qté stock	<input type="text" value="0"/>
Attributs	Permettre des commandes de produits en rupture ?	<input type="text" value="Ne pas autoriser"/>
SEO	Vendu individuellement	<input type="checkbox"/>

- **ISBN Obligatoire** : Saisissez le numéro ISBN du livre comme identifiant unique.

Le numéro ISBN est obligatoire pour les livres brochés. Il est facultatif mais fortement recommandé pour les livres numériques (ebooks) ; si vous n'avez pas de numéro ISBN pour votre ebook, veuillez à inscrire un numéro unique pour le suivi de vos produits en vente (n'utilisez pas le même numéro pour 2 produits différents).

- **Gestion du stock** (utile pour les livres brochés, inutile pour les livres numériques) : Le Site vous propose de renseigner votre nombre de livres brochés en stock, afin de ne pas vendre de produits en rupture (choisissez « Ne pas autoriser les commandes de produits en rupture »).

Onglet Téléchargeable (cet onglet n'apparaît que si vous avez coché la case **Téléchargeable** plus haut)

Fichiers

Nom*

Fichier*

Limite de téléchargement: Illimité

Expiration du téléchargement: Jamais

- Saisissez le nom du fichier (le **Titre du livre**) et chargez (« **upload** ») le fichier .epub ou .mobi depuis votre PC.
- **Limite de téléchargement (optionnel)** : limite le nombre de téléchargements possibles pour l'acheteur
- **Expiration du téléchargement (optionnel)** : nombre de jours au delà duquel le lien de téléchargement sera expiré ; l'acheteur ne pourra plus télécharger l'ebook au-delà de ce délai.

Onglet Livraison (cet onglet n'apparaît que si vous n'avez pas coché la case Virtuel plus haut)

Livraison

Poids (kg)

Dimensions (cm): Longueur, Largeur, Hauteur

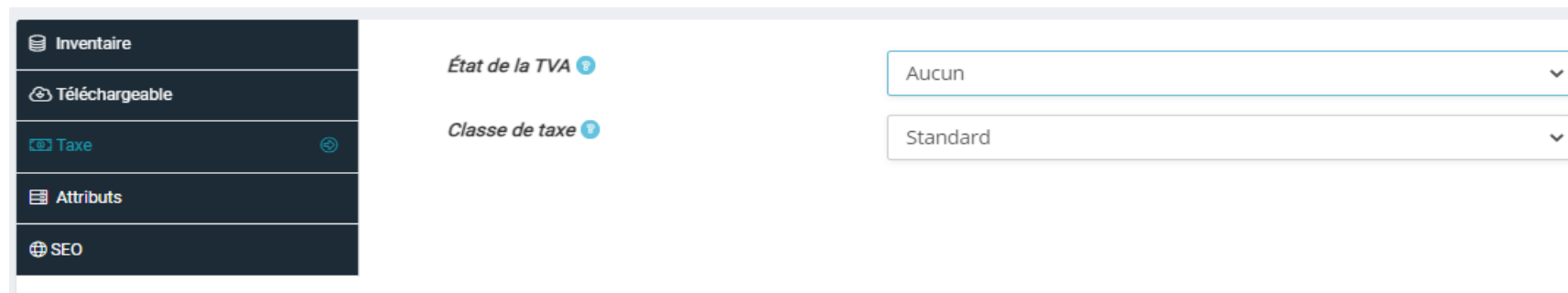
Classe de livraison: Envoi standard

Délais de traitement: Prêt à être expédié...

A titre indicatif, vous pouvez noter le poids et les dimensions de votre livre (facultatif).

Sélectionner la classe de livraison (seul Envoi standard est disponible au démarrage) et le délai de traitement.

Onglet Taxes :



The screenshot shows a user interface for the 'Onglet Taxes' section. On the left is a dark sidebar menu with the following items: 'Inventaire', 'Téléchargeable', 'Taxe' (highlighted in blue with a small icon), 'Attributs', and 'SEO'. To the right of the sidebar, there are two settings: 'État de la TVA' with a question mark icon and a dropdown menu currently set to 'Aucun'; and 'Classe de taxe' with a question mark icon and a dropdown menu currently set to 'Standard'.

Pour être en règle avec les autorités fiscales, vous devez déclarer de quel régime de TVA (ou autre taxe) relèvent vos produits.

Les taux prévus sur la plateforme sont, pour la France : TVA 5,5% pour la TVA réduite sur les livres, et TVA 0% pour les cas de TVA non applicable (notamment pour les micro-entrepreneurs en dessous du plafond de TVA).

Si vous constatez une erreur, ou que vous avez besoin d'un autre taux à paramétrer, n'hésitez pas à nous contacter.

Onglet Attributs :

Cet onglet est surtout utile dans le cas des produits variables. Vous pouvez néanmoins préciser le format dans lequel votre produit est proposé (comme les Etiquettes).

Attributs

Actif ?

Formats

Visible sur la page du produit

TOUT SÉLECTIONNER NE RIEN SÉLECTIONNER

Onglet SEO (facultatif) - signifie « Search Engine Optimisation » ou Optimisation pour les moteurs de recherche

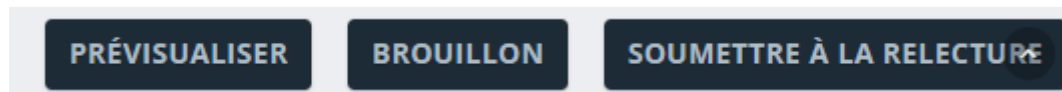
Vous pouvez ajouter ici un mot-clé associé à votre produit (par ex son titre) et une méta description (courte description) pour faciliter sa recherche et son affichage par les moteurs de recherche (comme Google notamment)

SEO

Entrer votre mot-clé cible

Meta description

- **Sauvegarder en brouillon, prévisualiser et soumettre à la relecture :**



Vous pouvez enregistrer le brouillon autant de fois que vous le souhaitez en cliquant sur le bouton « Brouillon ».

Le bouton « Prévisualiser » n'apparaît qu'après avoir sauvegardé le Brouillon une fois. Il vous permet d'avoir un aperçu de votre fiche produit sur le Site, et d'identifier ce que vous souhaitez compléter ou modifier le cas échéant.

Lorsque votre fiche Produit est complète, vous pouvez le soumettre à la relecture : les Administrateurs du site valideront sa mise en ligne.

Informations sur le contrôle effectué par le Site avant de valider les produits.

Nous appliquons un contrôle sur tous les produits proposés à la vente :

- dans le cas d'un ebook : l'ebook sera parcouru par l'Administratrice du Site pour vérifier que le contenu répond aux critères du site (contenu approprié et sans fautes).
- si vous ne proposez qu'une version brochée, sans version ebook, un extrait vous sera demandé par mail avant validation (au moins 20 pages représentatives du style de l'histoire).

Conseil : en cas de doute, commencez par la mise en ligne d'un ebook, ou posez directement la question à l'adresse contact@lesliseurs.com

La validation a lieu dans un délai de 3 jours ouvrés environ.

Lorsque le produit est validé :

- il est publié et disponible à la vente immédiatement
- vous recevez un email et une notification pour vous informer de la validation
- si le livre est refusé, vous recevez également un email.

**Une question ? Besoin d'aide ou de précisions ?
Contactez-nous via le formulaire de contact du site, ou par mail : contact@lesliseurs.com.
Merci !**

© 2021 LesLiseurs.com – Tous droits réservés.